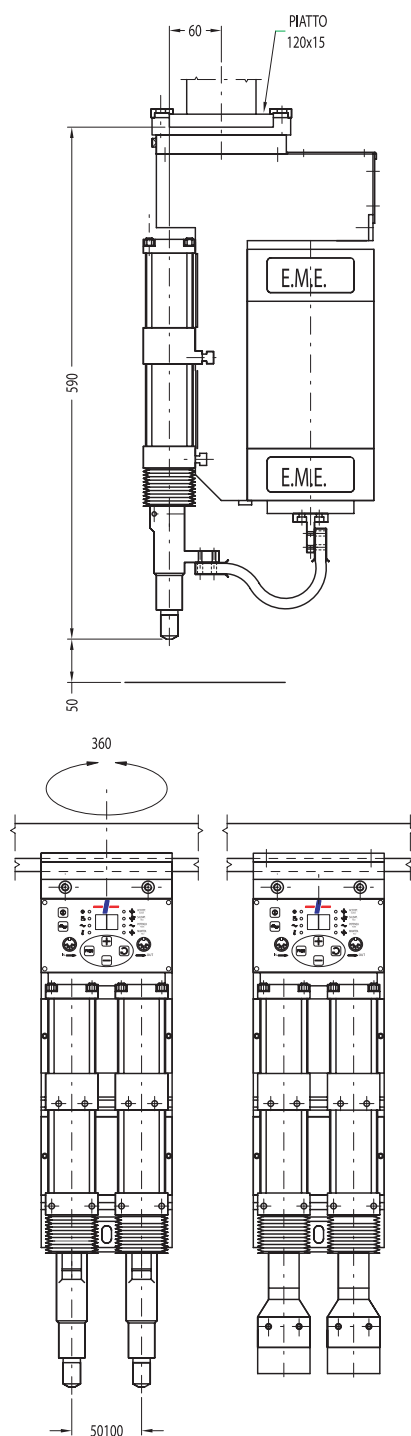


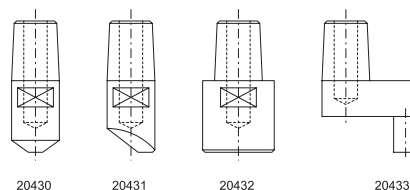
PUNTATRICI MODULARI DOPPIO PUNTO PM30



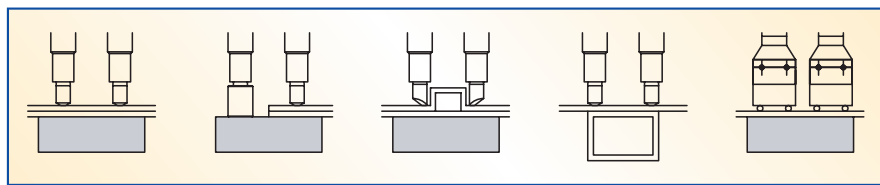
Unità di saldatura a resistenza modulari a doppio punto, particolarmente indicate nelle saldature di lamiera accessibili solo da un lato. Azionate pneumaticamente e integralmente raffreddate tramite unico circuito per: SCR, trasformatore, portaelettrodi ed elettrodi. Costruite con struttura in acciaio elettrosaldato e lavorate alla macchina utensile nella quale è inserito internamente il controllo elettronico per la regolazione dei parametri di saldatura. Anteriormente i cilindri pneumatici di movimento elettrodi e posteriormente il trasformatore di saldatura. Un particolare sistema montato nella parte superiore dell'unità, ne permette la rotazione ed il relativo posizionamento. La combinazione delle possibilità di rotazione con lo spostamento trasversale dei cilindri di saldatura permette agli elettrodi di coprire una ampia area, rendendola particolarmente adatta all'impiego singolo che su attrezzature speciali.



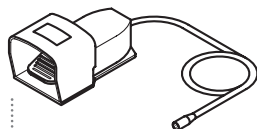
ELETTRODI



MEDOTI



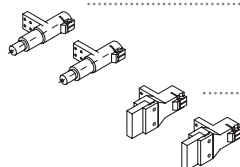
ACCESSORI



Pedaliera di comando
91001D



Cavetto di collegamento
91002D



Portaelettrodi standard **91003**
Portaelettrodi per elettrodi a barra **91004**